

Jetoy☆choo choo スケジュールアプリの使い方



Jetoy☆choo choo Calendar
«iPhone »









イラストと背景のカラーを組み合わせ、自分だけのカレンダーが作れるアプリです。
予定表としても日記帳としても使えます。
Jetoy☆choo chooの猫たちで、あなたの毎日を楽しく記録してください。

毎日が楽しくなる
手帳です！

イラスト

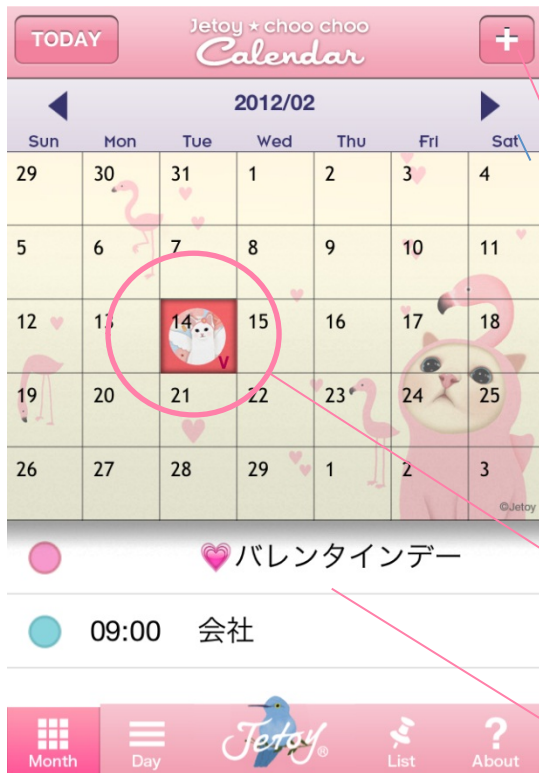
 A	 B BIRTHDAY	 C CLASS	 D DINNER
 E	 F FINE	 G GIRL	 H HOLIDAY
 I	 J Jetoy ☆ choo choo	 K	 L LUNCH
 M	 N	 O	 P WORK
 Q	 R	 S SPECIAL	 T TRAVEL
 U	 V	 W WORK	 X
 Y	 Z		

カラー

Month

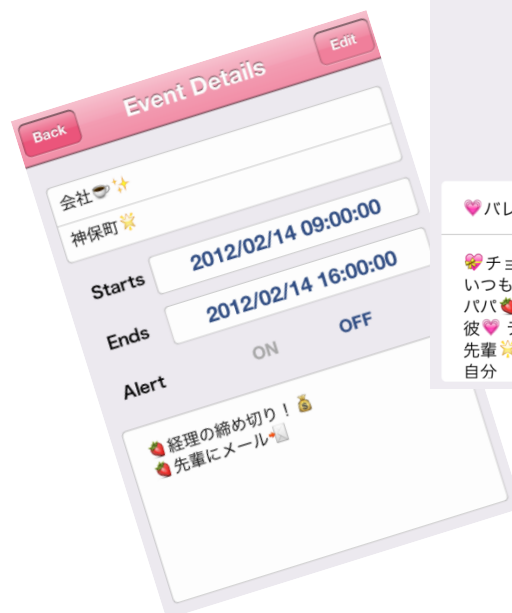
* 一か月のカレンダー表示です。
毎月違うイラストが表示されます。



* 左上の+をタップして、DiaryとEventが追加できます。

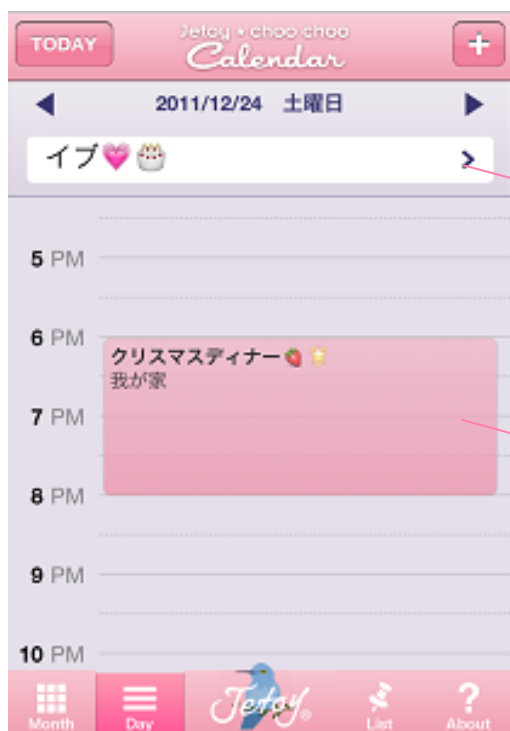
* 日付けをタップすると、その日のDiaryとEventが下に表示されます。

* さらに、それぞれの表示をタップすると詳細が確認できます。



Day

* 一日の予定がわかるカレンダー表示です。



* この日のDiaryのタイトルが一番上に表示されます。タップすると、詳細が確認できます。

* Eventのタイトルがすべて表示されます。タップすると詳細がわかります。



List



* 今後のDiaryとEventの一覧表示です。タップすると詳細がわかります。

* ピンクの●がDiaryの表示で、青の●が、Eventの表示です。

Diary

今日はどんな日？

Cancel Picture Select Done

Title

Picture Select >

Color Select >

Memo

* タイトルに、その日がどんな一日か（例：○○さんの誕生日、大切な記念日、お給料日、イベントなど）を登録します。

* Picture Select でイラストを選びます。

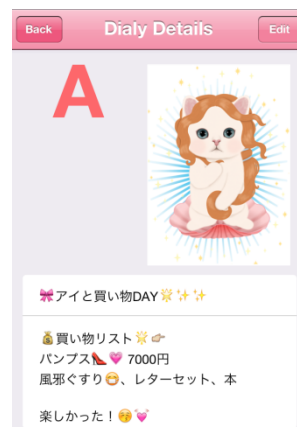
* Color Selectでカラーを選びます。

* 誕生日のイラストをカラーによって家族、恋人、同僚などとわけたり、カラーでいい日と悪い日、生理日などを表現したり、アルファベットも使って、自分なりのルールを作って、組み合わせをセッティングしてください。

* Memoは詳細を書き込むところ。日記のように思い出を綴ることもできます。

* ここで選んだ組み合わせが、Monthに表示されます。

* 上手に活用すると、Monthの表示で、一目で「今日はどんな日」なのかがわかります。



センスと感覚で自由に組み合わせてください！

Event

今日のスケジュールは？

Cancel Add Event Done

Title

Location

Starts 2012/01/01 09:00:00

Ends 2012/01/01 10:00:00

Alert ON OFF

Memo

Delete

* その日のスケジュールのタイトル、場所、スタート時間、終了時間、詳細を登録できます。

* アラートをONにすると、時間になると携帯画面に、お知らせが表示されます。



* Deleteで、登録したEventの削除ができます。

* Jetoy☆choochooの猫たちが、あなたの予定と思い出を楽しく記録していくお手伝いをします。

